

QMC[®] TOP

MANUAL DE USUARIO



PRECAUCIÓN: para disminuir el riesgo de choque eléctrico, no quite la cubierta, no hay piezas adentro que el usuario pueda reparar, deje todo el mantenimiento a los técnicos calificados.

ADVERTENCIA: para prevenir choque eléctrico o riesgo de incendios, no exponga este aparato a la lluvia o a la humedad. No arroje agua o cualquier otro líquido sobre o dentro de su unidad. Antes de utilizarlo lea todas las advertencias en la guía de operación.



Este símbolo tiene el propósito de alertar al usuario de la presencia de **VOLTAJE PELIGROSO** que no tiene aislamiento de la caja y que puede tener una magnitud suficiente para constituir riesgo de descarga eléctrica.



Este símbolo tiene el propósito de alertar al usuario de la presencia de instrucciones importantes sobre la operación y mantenimiento en la documentación que viene con el producto.

Lea atentamente este manual antes de operar su equipo.

QMC 10P de QMC[®] es un baffle pasivo full range de alta eficiencia.

APLICACIÓN

Es ideal como refuerzo sonoro, monitor de campo ó instalaciones fijas. Reproducción de música en vivo ó grabada.

ESPECIFICACIÓN ACÚSTICA

Respuesta de frecuencia: 65 Hz - 20 kHz
Max SPL: 120 dB
Ángulo de cobertura: 90° x 60°
Driver de compresión: Typhoon 30 W rms 1.5"
Woofer: Typhoon 150 W rms 10"

SECCIÓN DE ENTRADA

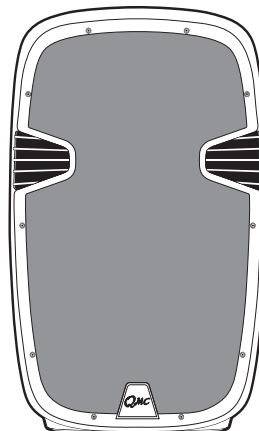
Entrada: Doble conector Speakon[®]

FÍSICO

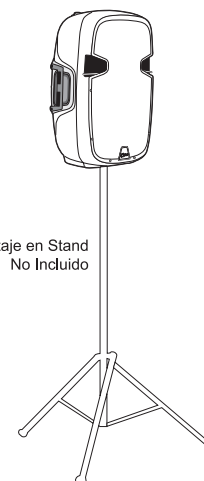
Gabinete: Plástico
Dimensions (H x W x D): 48 x 31.5 x 24 cm
Peso: 6.4 kg
Montaje: Mediante arnés y entrada para tubo
Color: Negro.



VISTA FRONTAL



MONTAJE

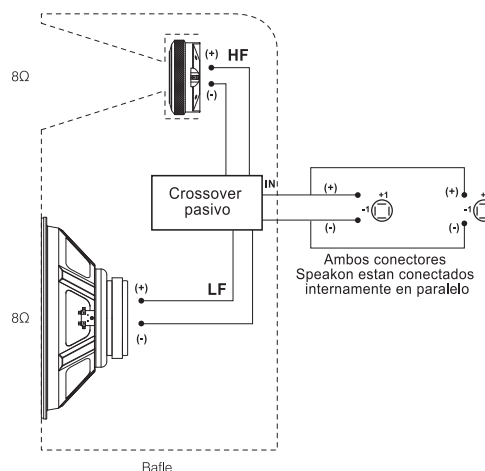


Montaje en Stand
No Incluido

Subwoofer QMC 600
No Incluidos



DIAGRAMA DE CONEXIÓN



HECHO EN CHINA, IMPORTADO Y COMERCIALIZADO POR:

Sensey Electronics S.A. de C. V. R.F.C. SEL970417QUA, Prol. Parras 2001-1, Col. El Álamo C.P. 45560, Tlaquepaque, Jalisco, México.